

النساء في البرلمانات

شملت البلدان وكوت ديفوار حسب النسب المئوية لعضوات النساء في البرلمانات الدولية الوحدة أو في الغرف العلوية، والتوزيع نتاج عن الانتخابات/العمليات التي تمت حتى كانون الثاني/يناير 2010

Table showing global and regional statistics on women's representation in parliaments, including percentages and absolute numbers for various regions like Africa, Asia, Europe, etc.

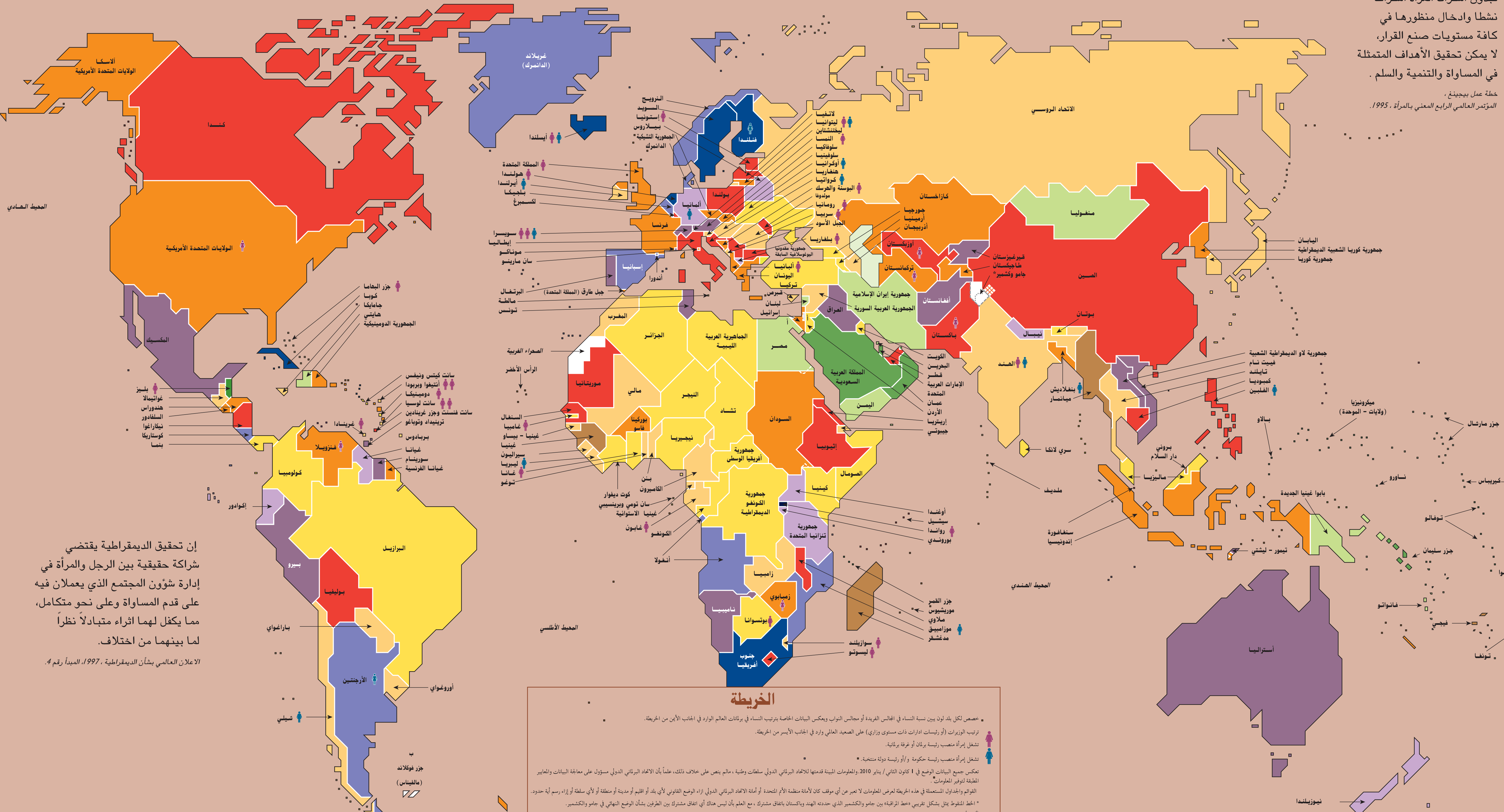


النساء في البيدايئة: 2010

الموضع في 1 كانون الثاني/يناير 2010

فيدون اشتراك المرأة اشتراكا نشطا وادخال منظورها في كافة مستويات صنع القرار. لا يمكن تحقيق الأهداف المتتمثلة في المساواة والتنمية والسلام.

خطة عمل بيجينغ، المؤتمر العالمي الرابع المعني بالمرأة، 1995.



الخريطة: تعكس لكل بلد أول بين نسبة في المجالس البرلمانية... Office of the Permanent Observer of the IPU to the United Nations in New York, Inter-Parliamentary Union, United Nations Division for the Advancement of Women.

النساء في مناصب وزارية

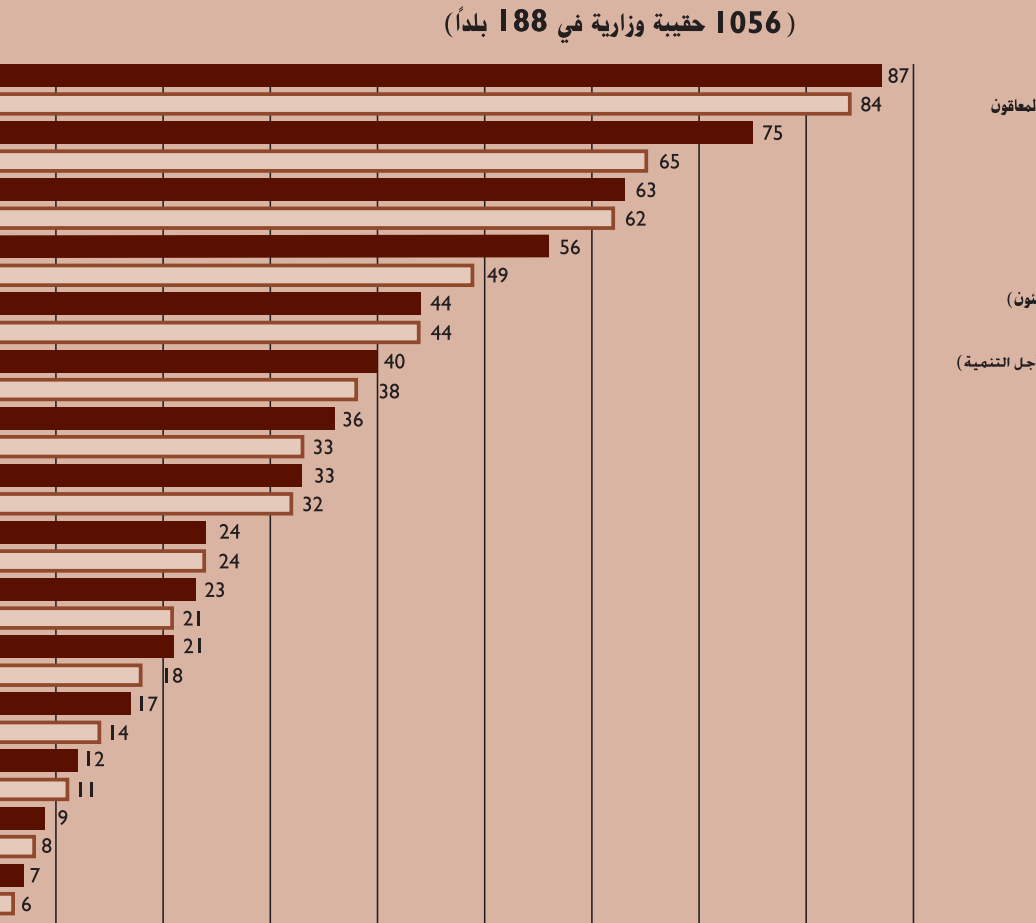
البلدان مرتبة حسب نسبة النساء في المناصب الوزارية (في 1 كانون الثاني/يناير 2010)

Table listing countries and their percentage of women in ministerial positions, with a detailed list of countries and their respective percentages.

إن تحقيق الديمقراطية يقتضي شراكة حقيقية بين الرجل والمرأة في إدارة شؤون المجتمع الذي يعملان فيه على قدم المساواة وعلى نحو متكامل، مما يكفل لهما انفراداً متبادلاً نظراً لما بينهما من اختلاف.

الاعلان العالمي بشأن الديمقراطية، 1997، المبدأ رقم 4.

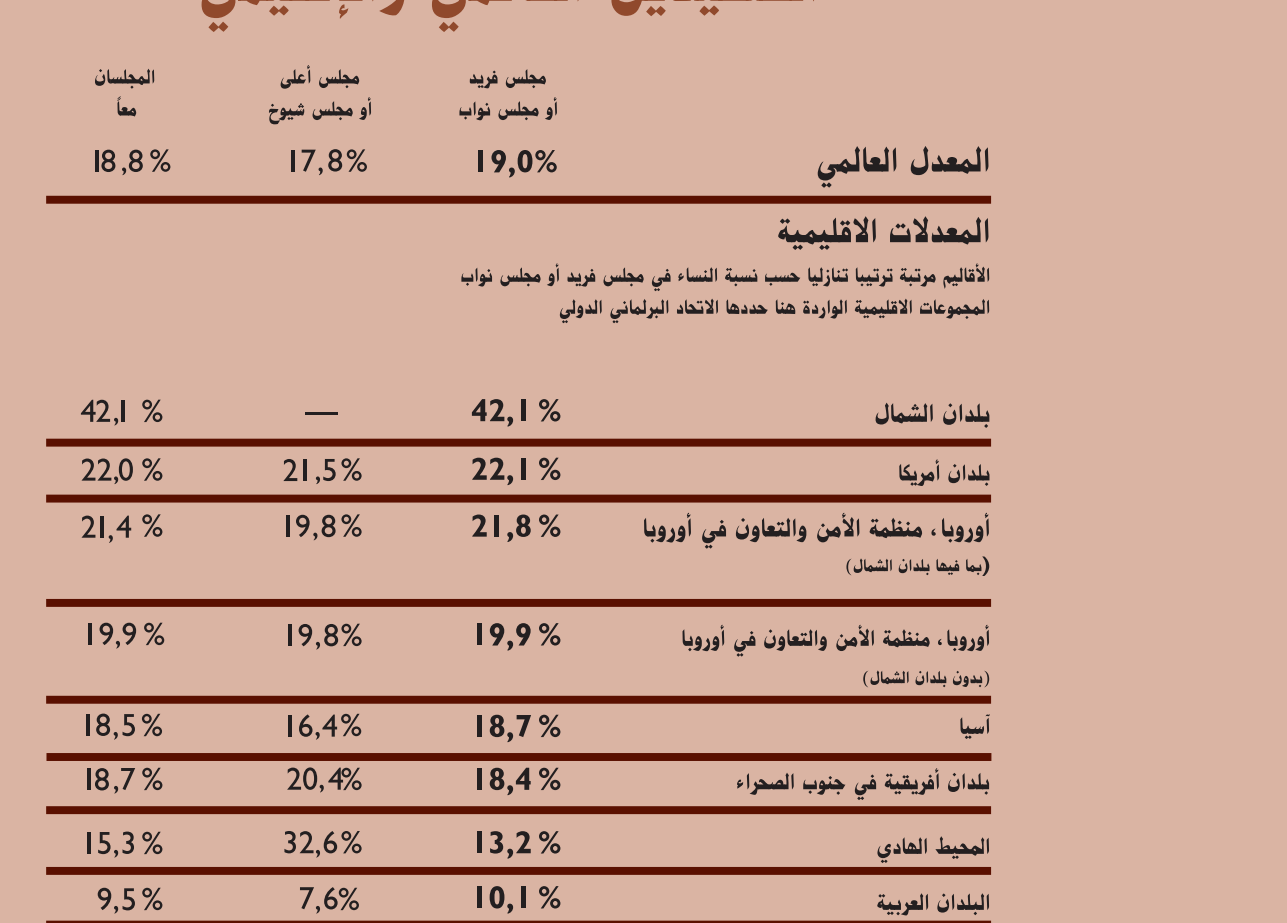
الحقائب الوزارية التي تتولاها النساء



النساء اللواتي تشغلن أعلى مناصب في الدولة



معدل النساء في البرلمانات على الصعيد العالمي والإقليمي



1) في 1 كانون الثاني/يناير 2010... 2) في 1 كانون الثاني/يناير 2010... 3) في 1 كانون الثاني/يناير 2010... 4) في 1 كانون الثاني/يناير 2010...